



La seguretat a polígons industrials de Catalunya



mossos d'esquadra



**Generalitat
de Catalunya**

Mesures de seguretat per empresaris



Autoavaluació

Mesures de seguretat



Mesures de seguretat actuals		
Eficàcia de les mesures de seguretat instal·lades		
Adequació a les característiques de l'empresa		
Contactes d'interès		
Alarma		
Caixes de seguretat		
Assegurança		
Pautes d'actuació en cas de robatori		



Sistemes de seguretat

Adaptem les mesures preventives a les característiques de l'empresa



- Interior
- Accessos
- Perímetre

Feu revisions periòdiques dels sistemes de seguretat instal·lats
No feu divulgació dels sistemes de seguretat emprats
Combineu diversos sistemes de seguretat



Sistemes d'intrusió més comuns

Amb força sobre les coses


- Escalament i fractura tanques



- Forçament de panys



- Ruptura de finestra i porta



- Fractura de paret o sostre




Inutilització de sistemes de detecció

- Desconnexió de la línia telefònica



- Desconnexió de cablejat o sensors



Sistemes de forçament més comuns


- Eines elèctriques



- Eines tèrmiques



- Eines manuals



Consells de seguretat (I)

- Observeu els moviments de persones i/o vehicles sospitosos
- Feu servir caixes de seguretat
- No deixeu grans quantitats de diners a calaixos o armaris
- Assegureu-vos que a l'hora de tancar no queda ningú a l'interior



Consells de seguretat (II)

- Il·lumineu adequadament el perímetre, els accessos i les zones més desprotegides
- No deixeu a l'exterior material que pugui ser utilitzat per accedir a l'empresa
- En cas de disminució de les mesures de seguretat (obres, redistribució, etc.), adopteu-ne d'altres (vigilància privada...)
- Protegiu tots els accessos (incloent respiradors, finestres, lluernes...)



Consells de seguretat (III)

- Instal·leu una resclosa, amb un sistema que eviti l'obertura de dues portes a la vegada
- Instal·leu panys i portes d'alta seguretat
- Utilitzeu sistemes de videofilmació
- En cas de tancar l'empresa durant uns dies tingueu la precaució de passar-hi alguna vegada



Ingrés en efectiu en entitat bancària



- Durant el trajecte feu servir mesures de precaució
- Porteu els diners en llocs segurs
- Eviteu fer ingressos de molts diners
- Eviteu rutines i feu servir entitats properes a l'empresa
- Valoreu la contractació d'un servei de seguretat privada per a la recollida dels diners



Dispositius policials



- Unitats de Seguretat Ciutadana
- Controls a vies principals
- Dispositius d'Investigació



Actuació si sou víctimes d'un robatori



- No toqueu res i aviseu a la policia
- En cas que sospiteu que hi ha algú a l'interior de l'empresa, no hi entreu i eviteu l'enfrontament
- No manipuleu els objectes que hagin tocat
- Faciliteu a la policia totes les dades relacionades amb el fet: característiques de la persona, vehicle utilitzat, ...



Denuncieu a qualsevol comissaria dels Mossos d'Esquadra

La vostra
col·laboració és
imprescindible per
prevenir i investigar
delictes



- www.gencat.cat/mossos



Protecció integral de polígons industrials



Protecció de les empreses que integren un polígon



- Protecció individual: Les empreses a títol individual poden contractar els serveis o mesures de seguretat que considerin adequats
- Protecció col·lectiva: El conjunt d'empreses que integren el polígon poden sol·licitar l'autorització d'un servei de vigilància privada per a tot el polígon



Protecció individual (I)

Mesures de protecció

- Mesures de seguretat físiques:
 - ✓ Mitjans de tancament fixos o practicables
 - ✓ Instal·lació de caixes fortes, portes blindades, cambres cuirassades
- Mesures de seguretat electròniques: detectors volumètrics, contactes magnètics, càmeres de videovigilància, etc.
- Altres mesures: contractació de vigilants de seguretat que desenvolupen les tasques a l'interior de les instal·lacions



Protecció individual (II)

- La instal·lació de les mesures de seguretat electròniques connectades a una central d'alarmes ha de ser realitzada per empreses de seguretat autoritzades
- Els sistemes de seguretat han de passar un manteniment anual
- Aquest manteniment és fonamental per evitar falses alarmes
- Les empreses poden contractar un servei de custòdia de claus, de verificació i resposta d'alarmes



Protecció individual (III)

Prevenció de falses alarmes

- Comproveu que portes i finestres estiguin tancades, i que els sistemes de seguretat estiguin connectats
- Seguiu sempre la ruta d'entrada i sortida establerta amb la vostra empresa instal·ladora
- Assegureu-vos regularment que tot el personal autoritzat conegui el codi d'alarma
- Informeu la vostra empresa instal·ladora de qualsevol alteració en el local que pugui afectar el sistema de seguretat
- Feu revisar el sistema després d'una falsa alarma



Protecció col·lectiva (I)

Característiques del servei de seguretat privada a polígons



El servei de seguretat privada s'efectua:

- Per una sola empresa de seguretat homologada
- Pels vials del polígon
- Durant el torn de nit hi ha d'haver almenys dos vigilants de seguretat
- Els vigilants han d'anar uniformats i disposar de mitjans de desplaçament adequats a l'extensió del polígon (vehicle logotipat)



Protecció col·lectiva (II)

Procés d'autorització de servei de seguretat privada a polígons

- 1. Sol·licitud d'autorització: presentació a la Subdirecció Territorial d'Interior
- 2. Inspecció de comprovació de requisits i informe: Policia de la Generalitat – Mossos d'Esquadra **Unitat Regional de Policia Administrativa**
- 3. Resolució d'autorització: Director General d'Administració de Seguretat (DGAS)



Protecció col·lectiva (III)

Procés d'autorització de servei de seguretat privada a polígons

- Es facilita que les empreses ubicades en polígons industrials accedeixin a un servei de seguretat privada comuna
- La normativa de seguretat privada fixa uns requisits per autoritzar els serveis de seguretat a polígons (article 80 del Reglament de seguretat privada)
- Hi ha flexibilitat en la concessió d'autoritzacions de serveis de seguretat privada a polígons



Autorització de servei de seguretat privada amb armes a polígons

- 1. Sol·licitud d'autorització: presentació a la Subdirecció Territorial d'Interior
- 2. Inspecció de comprovació de requisits i informe: Policia de la Generalitat – Mossos d'Esquadra **Unitat Central de Seguretat Privada**
- 3. Resolució d'autorització: Director General d'Administració de Seguretat (DGAS)



Altres aspectes relacionats amb la seguretat als polígons

Instal·lació de videocàmeres destinades a la vigilància de les vies d'ús comú dels polígons



- Se n'accepta la instal·lació com a mesura complementària d'un servei de vigilància en un polígon
- Prèviament cal que el servei de vigilància estigui autoritzat
- És obligatori d'adequar-se al que estableix la "Agencia Española de Protección de Datos" (Instrucció 1/2006) sobre rètols informatius, destrucció d'imatges en un mes, etc.



**Gràcies per la
vostra atenció**

